


SEDAR 

INTRODUCTION AUX SUPER UTILISATEURS AUTORISÉS

20 avril 2023

Quelques informations avant de débiter...





INTRODUCTION



AGENDA

- L'objectif du réseau de Super Utilisateurs Autorisés
- Votre rôle à titre de Super Utilisateurs Autorisés (**SUA**)
- Ressources et matériel de formation
- Support
- Questions
- Prochaines étapes



L'OBJECTIF DU RÉSEAU DE SUPER UTILISATEURS AUTORISÉS (SUA)

- Créer un réseau de SUA qui favorisera la mise en oeuvre des initiatives de changements et en fera la promotion
- Assurer une uniformité dans les messages liés aux changements et aider à sensibiliser/faire comprendre ces changements
- Créer un engagement de la part des utilisateurs impactés devant s'adapter aux changements
- Préparer les organisations en vue du déploiement
- Forum d'échange et de communication entre le Programme SEDAR+ et les SUA des organisations



VOTRE RÔLE À TITRE DE SUA



VOTRE RÔLE À TITRE DE SUA

- Qu'est-ce qu'un SUA dans SEDAR+?
- Vote role à titre de SUA durant le déploiement de SEDAR+
- Ce que vous devez savoir au sujet de la transition vers SEDAR+




RESSOURCES ET MATÉRIEL DE FORMATION

- Centre d'apprentissage
- Centre d'aide
- Liste de préparation / contrôle
- Guide d'expérience
- Cahier de formation
- Rôles d'utilisateur

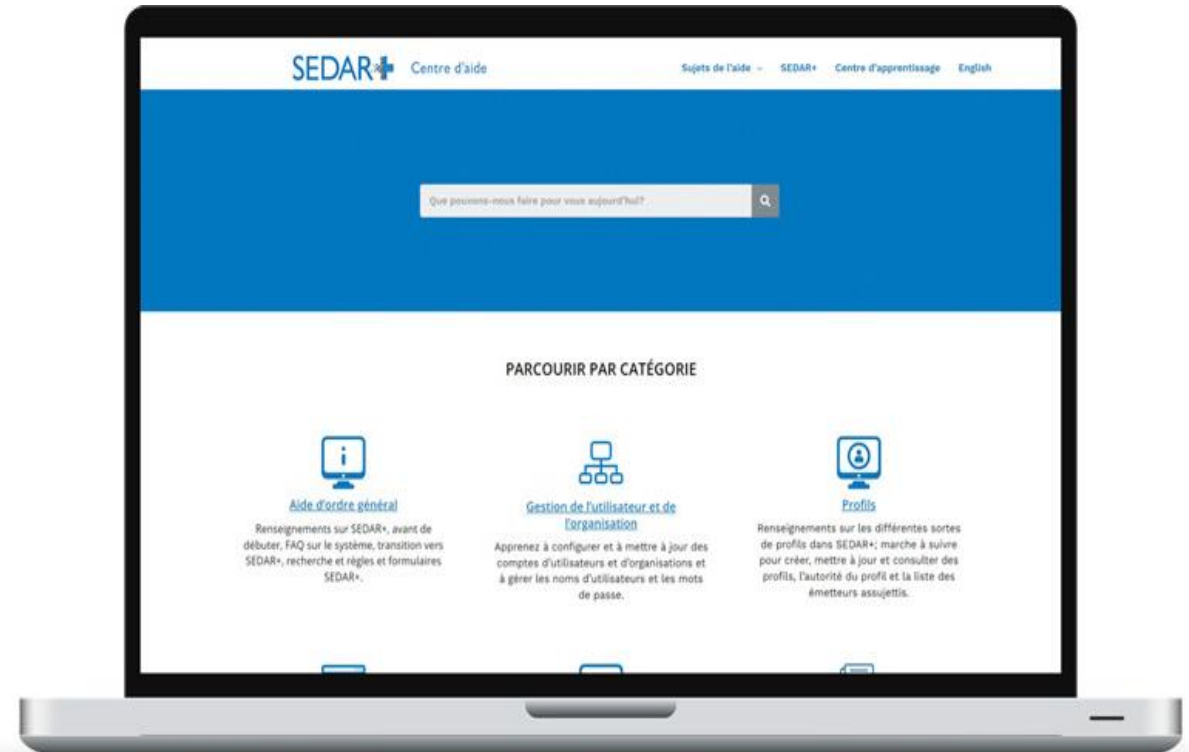
Centre d'apprentissage SEDAR+

- cours en video sur demande
- accessible en tout temps (24/7)
- recherche des cours sur demande par type d'utilisateur par sujet ou par mot-clé
- *Actuellement disponible pour tous les utilisateurs*



Centre d'aide SEDAR+

- Accessible via SEDAR+ et le Centre d'apprentissage
- Informations et ressources en ligne
- *Bientôt disponible pour tous les utilisateurs*



LISTE DE VERIFICATIONS SEDAR+

- Liste des étapes pour aider les déposants à se préparer au Go-live
- Aide rapide pour les déposants pour rappeler les actions à prendre et cocher les activités clés pour valider le niveau de préparation
- *Disponible début mai*



LISTE DE VÉRIFICATION SEDAR+ POUR LES GRANDS DÉPOSANTS

Veillez utiliser cette liste pour vérifier si vous avez rempli les conditions d'accès à la version préliminaire de SEDAR+ afin de vous garantir une expérience agréable.

Pour commencer

- S'abonner au [bulletin électronique SEDAR+ Connexion](#)
- Visiter la section [Au sujet de SEDAR+](#) du site Web des ACVM et lire la [Foire aux questions](#)

Juillet 2022

- Assister à la séance virtuelle de formation introductive sur SEDAR+ en direct
- Dans le Centre d'apprentissage, découvrir le catalogue de cours de formation sur demande, suivre ceux qui sont recommandés et remplir les sondages s'y rapportant
- Explorer le centre d'aide et prendre connaissance des catégories et des sujets
- Assister à la rencontre d'accueil des participants au programme pilote
- Recevoir l'information sur son compte d'utilisateur SEDAR+ par courriel

- Assister à la séance de configuration de SEDAR+
- Se connecter à SEDAR+ pour s'assurer que le nom d'utilisateur et le mot de passe fonctionnent
- Commencer à utiliser SEDAR+ et s'exercer à effectuer des dépôts
- Consigner les observations et les commentaires sur l'expérience utilisateur
- Assister à la réunion de contrôle à l'intention des participants au programme pilote

Août 2022

- Continuer d'utiliser SEDAR+
- Consigner les observations et les commentaires sur l'expérience utilisateur
- Assister à la réunion de bilan à l'intention des participants au programme pilote

GUIDE D'EXPERIENCE DU DÉPOSANT

- Principales différences de fonctionnalités entre l'ancien Sedar et SEDAR+
- Une « feuille de triche » pour une référence facile et un langage simple
- *Disponible début mai*



GUIDE SUR L'EXPIÉRIENCE À L'INTENTION DES DÉPOSANTS

SEDAR+ est conçu pour être plus convivial, plus intuitif et plus moderne que SEDAR. Ce guide offre un aperçu des différences que constateront les déposants qui utiliseront la version préliminaire de SEDAR+ durant le programme pilote.

POINTS DE COMPARAISON	SEDAR	SEDAR+
Système	Logiciel local nécessitant un réseau privé virtuel et des mises à jour manuelles régulières	→ Application Web accessible de manière sécurisée au moyen d'un navigateur (dont les témoins et la fonction JavaScript sont activés) et disponible 24 heures sur 24, 7 jours sur 7; aucune mise à jour manuelle requise
Droits	Calcul manuel des droits, sans possibilité de calculer les frais de retard	→ Calcul automatisé de tous les droits de dépôt réglementaires, des frais de retard et des droits relatifs au système
	Formulaire sur les droits de participation à télécharger en format PDF, à remplir et à transmettre par courriel	→ Formulaire sur les droits de participation rempli et transmis en ligne au moyen de SEDAR+
	Possibilité de déposer un document et de demander ensuite une dispense ou une exonération des droits	→ Obligation de demander la dispense ou l'exonération des droits avant le dépôt de tout document pour l'émetteur
	Possibilité de déposer un document sans régler les droits; aucun rappel à cet égard	→ Paiement des droits requis au moment du dépôt si aucune dispense ni exonération n'a été préalablement demandée
	Production manuelle des factures pour les droits relatifs au système et les droits de dépôt exigibles.	→ Aucune facture produite manuellement; l'autorité inscrit les droits exigibles dans le système. Le déposant n'a ensuite qu'à sélectionner et régler les droits impayés en ligne (procédure non automatisée).

RÔLES D'UTILISATEUR – LA VERSION EN FRANÇAIS SUIVRA BIENTÔT

Un classeur pour identifier et cartographier les utilisateurs selon leur rôle/groupes de sécurité

				Each user in your filing organization must be assigned one (1) User Type and at least one (1) filing per There is no limit to the number of ASUs or AUs an ASU can create, however they must each have a u						
User Type	Role	Security Group	System functionality	User 1	User 2	User 3	User 4	User 5	User 6	User 7
Authorized Super User	Authorized Super User with a subset of authority	Authority over users within organization for ASU *If not an 'ASU with complete authority', must select 'Authority over users within organization' with any other combination	<ul style="list-style-type: none"> maintain organization account search for users create/maintain users (ASU and AU) reset passwords for other users 							
Authorized Super User	Authorized Super User with a subset of authority	Authority over creation and maintenance of party profile for ASU	<ul style="list-style-type: none"> view authority over a profile create/maintain all profile types 							
Authorized User		Authority over users within organization for AU	<ul style="list-style-type: none"> maintain organization account search for users 							
Authorized User		Authority over creation and maintenance of party profile for AU	<ul style="list-style-type: none"> view authority over a profile create/maintain all profile types 							

CAHIER DE FORMATION – LA VERSION EN FRANCAIS SUIVRA BIENTOT

- Classeur pour cartographier les apprenants avec des cours pertinents selon leur rôle
- Suivre les membres du personnel et les cours terminés

SEDAR+			Based on an individual's SEDAR+ user type and filing permissions, identify the training courses and event they should take.									
Courses & events	Type	Date	User 1	User 2	User 3	User 4	User 5	User 6	User 7	User 8	User 9	User 10
Introduction to SEDAR+ Basics for Filers	Learning on Demand											
System Searches and Downloads for Filers	Learning on Demand											
User Access Management Concet for Filers	Learning on Demand											
Create and Maintain Autorized User Account	Learning on Demand											
Maintain Your User Account	Learning on Demand											
Reset Password For Another User	Learning on Demand											
View and Maintain Your Organization Account	Learning on Demand											
Create and Maintain pre-Authorized Debit Account	Learning on Demand											
Learning Centre & Authority Management	Live virtual webinar	April 17										
User Management/Permissions	Live virtual webinar	April 27										



SUPPORT

Page SEDAR+ dédiée

- Bureau de service SEDAR+ des ACVM
- Heures d'ouverture: 9 h à 20 h HE
- Représentants en anglais et en français
- Type de support et questions reçues
- Formés sur le processus d'accueil et SEDAR+

Les coordonnées:

- Courriel: SEDARPlus.Transition@acvm-csa.ca
- Tél.: 1-800-219-5381

The screenshot shows the SEDAR+ website homepage. At the top, there is a navigation bar with links for NOUVELLES, ÉVÉNEMENTS, GCI, SEDAR+, FAQ, CONTACTEZ-NOUS, and EN. Below this is the CSA/ACVM logo, with the text 'Canadian Securities Administrators' and 'Autorités canadiennes en valeurs mobilières'. A search bar is located on the right side of the header. The main navigation menu includes 'Outils de l'investisseur', 'Application de la loi', 'Inscription', 'Ressources', and 'ACVM'. The page title is 'SEDAR+'. Below the title, there is a breadcrumb trail: 'Accueil / Au sujet de SEDAR+'. The main content area is titled 'Au sujet de SEDAR+' and features a large heading: 'Bienvenue dans le site d'information sur SEDAR+'. Below this, the SEDAR+ logo is displayed with the text 'Lancement le 13 juin 2023'. A paragraph of text follows: 'SEDAR+ est la nouvelle plateforme Web sécurisée dont tous les participants au marché se serviront pour les dépôts, la communication et la recherche d'information sur les marchés des capitaux du Canada.' At the bottom of the main content area, there is a line of text: 'C'est ici que vous trouverez l'information et les mises à jour importantes à propos de SEDAR+ dont la démarche que'. On the right side of the page, there is a sidebar with the heading 'Au sujet de SEDAR+' and several menu items: 'Aperçu de SEDAR+', 'Vidéos de démonstration sur SEDAR+', 'Transition vers SEDAR+' (with a right arrow), 'Événements SEDAR+', 'Bulletins SEDAR+ Connexion' (with a right arrow), 'SEDAR+ Foire aux questions', 'Abonnez-vous au bulletin SEDAR+ Connexion', and 'SEDAR+ Assistance'. At the bottom right of the screenshot, there is a small image of a laptop screen displaying the SEDAR+ interface.

PROCHAINES ÉTAPES

- Rappel de la date limite du processus d'accueil

1^{er} MAI 2023

- Sessions de formation à venir pour les déposants
- Prochain point de contact en mai

SEDAR+ Centre d'apprentissage [Catalogue de cours](#) | [SEDAR+](#) | [Centre d'aide](#) | [English](#)

Événements

Titre	Date et heure	Lien pour l'inscription
Centre d'apprentissage et gestion de l'autorité Nos experts vous présenteront le Centre d'apprentissage de SEDAR+ et le catalogue de vidéos de formation. Ils expliqueront également les différents types de profils et d'autorités accordées.	27 avril 2023 - 14 h à 15 h 30 (HNE)	S'inscrire
Gestion des utilisateurs et des permissions Vous souhaitez savoir comment les déposants peuvent créer et gérer leurs propres utilisateurs? Nos experts expliqueront comment les utilisateurs, les rôles et les permissions fonctionnent dans SEDAR+.	2 mai 2023 - 14 h à 15 h 30 (HNE)	S'inscrire

SUIVEZ L'ACTUALITÉ

SEDAR+
connexion

Mars 2023


[English version](#)

SEDAR+ arrive!

Nous avons franchi la mi-parcours du processus d'accueil, et le Centre d'apprentissage sera bientôt accessible. Découvrez ce qu'il en est de la transition à SEDAR+.

[Lire l'article](#)

Bientôt de la formation sur demande SEDAR+



Suivez l'actualité

Abonnez-vous pour connaître les nouvelles et les événements des Autorités canadiennes en valeurs mobilières.

Adresse courriel

S'ABONNER

RESTEZ INFORMÉS – NUMERO DE SEDAR+ TRANSITION



Le présent condensé d'information essentielle sur la transition vers SEDAR+ est transmis aux utilisateurs existants de SEDAR et aux participants au processus d'accueil. Veuillez ajouter l'adresse de l'expéditeur dans la liste des « expéditeurs approuvés » pour recevoir les dernières nouvelles.

Le 16 mars 2023

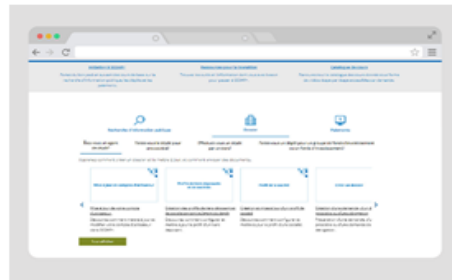
[English Version](#)

Les préparatifs à l'arrivée de SEDAR+ nécessiteront du temps et des efforts – et nous serons là pour vous accompagner. Bienvenue dans SEDAR+ Transition, un condensé de l'actualité transmis par courriel. Les futurs utilisateurs de ce système peuvent commencer leur formation dès maintenant, pendant que leurs organisations déposantes se consacrent au processus d'accueil préalable au lancement.

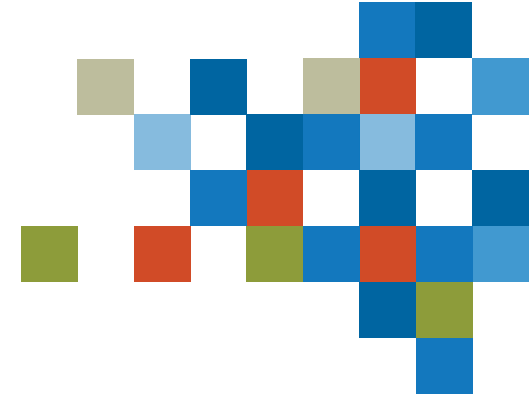
- Cadence de 2 à 3 semaines
- Nouveau matériel de formation ou de soutien



Voici le Centre d'apprentissage de SEDAR+



Commencez votre formation sur SEDAR+



DES QUESTIONS?



VOTRE FEEDBACK

- Votre feedback est important pour nous!
- Lorsque vous recevez le lien par e-mail vers le sondage, veuillez prendre quelques minutes pour nous faire part de vos commentaires sur cette session.



Merci pour votre
participation

